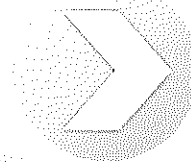





www.istruzione.it



ISCRIZIONI *on-line*

www.iscrizioni.istruzione.it



ANNO SCOLASTICO 2014 / 2015

A decorrere dall'anno scolastico 2012-2013, le iscrizioni alle classi prime delle istituzioni scolastiche statali di ogni ordine e grado avvengono esclusivamente in modalità on line.


Entra in "IscrizioniOnLine" sul sito del Ministero dell'istruzione per accedere al servizio.

www.iscrizioni.istruzione.it

**Legge 7 agosto 2012, n. 135
(Titolo II, Art. 7, comma 28)**



*Ministero dell'Istruzione,
dell'Università e della Ricerca*



www.istruzione.it

L'ISCRIZIONE ONLINE

Iscrivere i propri figli alle classi prime della scuola primaria e della scuola secondaria è **facile e veloce**.

È sufficiente *registrarsi* sul sito del *Ministero dell'Istruzione* all'indirizzo www.iscrizioni.istruzione.it, raggiungibile anche dalla home page del MIUR, per avere accesso al servizio delle *IscrizioniOnLine*.

Puoi registrarti a partire dal **27 gennaio 2014** e compilare il modello di domanda a partire dal **3 febbraio** e fino al **28 febbraio 2014** (24/24h, tutti i giorni della settimana compresi il sabato e la domenica, lavorando anche in momenti diversi perché puoi interrompere la procedura senza perdere le informazioni già inserite) e, una volta che avrai terminato, inviare la domanda on line alla scuola prescelta.

Inviare la domanda per primi non dà alcuna priorità di accoglimento da parte della scuola.

DOVE ISCRIVERE IL PROPRIO FIGLIO?

Non sai dove iscrivere tuo figlio?

Per decidere puoi anche utilizzare il nuovo portale dedicato all'**orientamento** (www.istruzione.it/orientamento/) e partecipare agli incontri che le scuole organizzano sul tema.

Per individuare la scuola che risponde alle tue esigenze (vicinanza, offerta formativa, etc.) puoi utilizzare il portale "**Scuola in Chiaro**" (cercalatuascuola.istruzione.it) che ti fornisce anche il **codice della scuola**.

Ogni scuola, infatti, viene identificata da un codice che dovrai inserire nella domanda d'iscrizione per indirizzarla esattamente alla scuola scelta.

COME REGISTRARSI ONLINE

La registrazione avviene in due tempi:

1) Occorre prima compilare una breve scheda indicando un indirizzo e-mail al quale viene inviato un link che serve per confermare la registrazione: qui inserirai una **password** a tua scelta; **hai tempo 24 ore per cliccare sul link** e confermare la registrazione, altrimenti l'utenza viene annullata e dovrai ripetere l'operazione (cioè procedere a una nuova registrazione).

Ricorda: per motivi di sicurezza, la password deve essere di almeno 8 caratteri e non più lunga di 14 e deve includere almeno un numero, una lettera maiuscola e una lettera minuscola.

2) Dopo che avrai inserito la tua password ti arriverà una seconda e-mail con il **codice utente** che ti consente di accedere alle *IscrizioniOnLine* e compilare la domanda d'iscrizione.

Attenzione: **le utenze generate nel 2013 non sono più valide**. Quindi, se lo scorso anno hai già presentato domanda d'iscrizione per un altro figlio, devi registrarti nuovamente.

Rispetto allo scorso anno, inoltre, è stata realizzata una **nuova funzione per il recupero della password** più semplice e funzionale: basta inserire nuovamente l'e-mail già comunicata nell'area "recupera password" presente sul portale *IscrizioniOnLine* per una nuova generazione.

Una funzione analoga è stata realizzata anche per il recupero del nome utente.

COME COMPILARE LA DOMANDA D'ISCRIZIONE ONLINE

Il modello di domanda di *IscrizioneOnLine* è composto da **due sezioni**.

Nella prima sezione vanno inseriti i dati anagrafici dello studente e della scuola scelta per l'iscrizione.

Nella seconda sezione, vengono richieste informazioni di specifico interesse della scuola prescelta (utili per esempio all'accoglimento delle domande o alla formazione delle classi), oppure per conoscere l'interesse delle famiglie sugli eventuali servizi offerti dalla scuola stessa (mensa, trasporto, etc.).

Una volta inserite tutte le informazioni richieste, il modulo può essere inoltrato on line alla scuola, cliccando sul pulsante "**Invia la domanda**".

Immediatamente, riceverai sulla casella di posta elettronica già comunicata un **messaggio relativo alla corretta acquisizione della domanda**. Da questo momento, puoi seguire tutto l'iter della domanda attraverso lo stesso servizio di *IscrizioneOnLine*.

Serve Aiuto?

Per qualunque difficoltà ti puoi rivolgere direttamente alla scuola destinataria dell'iscrizione che, se necessario, può anche effettuare per tuo conto l'inserimento della domanda on line. Eventualmente, anche la scuola di attuale frequenza può provvedere all'iscrizione on line.

Per ogni ulteriore informazione visita il sito

www.iscrizioni.istruzione.it

oppure contatta i nostri numeri

06.58494025 - 2377 - 2379 - 2796 - 2803

